

Od dat k rozhodnutí

Řízení cestovního ruchu v Královéhradeckém kraji

Tomáš Suchomel



<https://www.ccrkhk.cz/cs/turismus-v-cislech/>

Telefon: +420 608 233 698

E-mail: suchomel.tomas@ccrkhk.cz

Obsah

- Charakter rozhodování
- Zdroje dat
- Praktické využití dat
- GSM a HUZ data
- Odhad ekonomického přínosu v kraji
- Závěr

Rozhodování v CR

- Informované rozhodování na základě dat
 - Data ukazují, co se v území skutečně děje
 - Znalost destinace pomáhá pochopit, proč se to děje
- Power BI pomáhá převést data do praktických rozhodnutí

Zdroje dat

- Český statistický úřad
 - Hromadná ubytovací zařízení
- GSM data
 - Potřeba přihlášení partnera
- Cyklo sčítače
- Asociace turistický informačních center české republiky
- CzechTourism
 - Zdrojové trhy – dotazníkové šetření
- Otevřená data
 - Památky
- Marketingové kampaně

Co nám řekne ČSÚ a kde má limity?

- Hromadná ubytovací zařízení 10+ lůžek...
- Neobsahuje velkou část turistů
 - Můžeme sledovat trend
 - Meziroční nárůst

Praktické využití dat

- Z dat vidíme nejen celkový počet návštěvníků, ale také:
 - Růst
 - Kdy přijíždějí
 - Rozdělení turista vs. výletník
 - Kdy si zobrazují bannery
- Díky tomu
 - Lepší cílení kampaně
 - Jazykové mutace a obsah na webu
 - Podklad pro partnery v území
 - Odhad ekonomického přínosu v kraji

- **HUZ – kraj (turisté)**

- Vše: 1 584 515 (+ 2,78 %)
- PCR: 357 070 (9,83 %, 3. největší růst)
- DCR: 1 227 445 (+0,9 %)

- **HUZ – DMO (turisté)**

- Vše: 2 598 757 (+ 3,34 %)
- PCR: 546 985 (9,39 %, 3. největší růst)
- DCR: 2 051 772 (+1,84 %)

Data 2025

HUZ + GSM

- **GSM data – kraj**

- | Turisté: | Výletníci: |
|------------------|------------|
| ● Vše: 3 244 504 | 4 582 372 |
| ● PCR: 810 051 | 1 216 792 |
| ● DCR: 2 434 457 | 3 365 582 |

- **GSM data – DMO**

- | Turisté: | Výletníci: |
|------------------|------------|
| ● Vše: 5 395 299 | 9 114 742 |
| ● PCR: 1 098 129 | 1 697 572 |
| ● DCR: 4 297 164 | 7 417 172 |

● HUZ – kraj (turisté)

- Vše: 372 369 (+ 2,72 %)
- PCR: 110 321 (8,22 %)
- DCR: 262 048 (+2,42 %)



Typ oblasti

Kraje

Metrika

Uni turisté opak abs

Název oblasti

Vše

Stát

Vše

RokMěsíc

Vše

INFO

Výstup obsahuje distribuce unikátních turistů a výletníků v dané oblasti a daném měsíci dle jejich původu/rezidentury. U domácího turistického ruchu jsou zdroje identifikovány na úrovni okresů, u zahraničního na úrovni států. Hodnoty reprezentují podíl skupiny návštěvníků z konkrétního zdroje převážené celkovým počtem návštěvníků oblasti (domácích, nebo zahraničních).

Ukazatele:

Přenocování, [počet]

Vyjadřuje počet přenocování v dané oblasti v celém měsíci, které vygenerovali turisté (dle okresu jejich rezidentury).

Uni turisté opak abs, [počet]

Vyjadřuje zaznamenané výskyty turistů v dané oblasti v celém měsíci a to dle okresu jejich rezidentury.

Uni výletníci opak abs, [počet]

Vyjadřuje zaznamenané výskyty výletníků v dané oblasti v celém měsíci a to dle okresu jejich rezidentury.

Turistodny, [počet]

Vyjadřuje počet turistodnů v dané oblasti v celém měsíci, které vygenerovali turisté (dle okresu jejich rezidentury).

Výletodny, [počet]

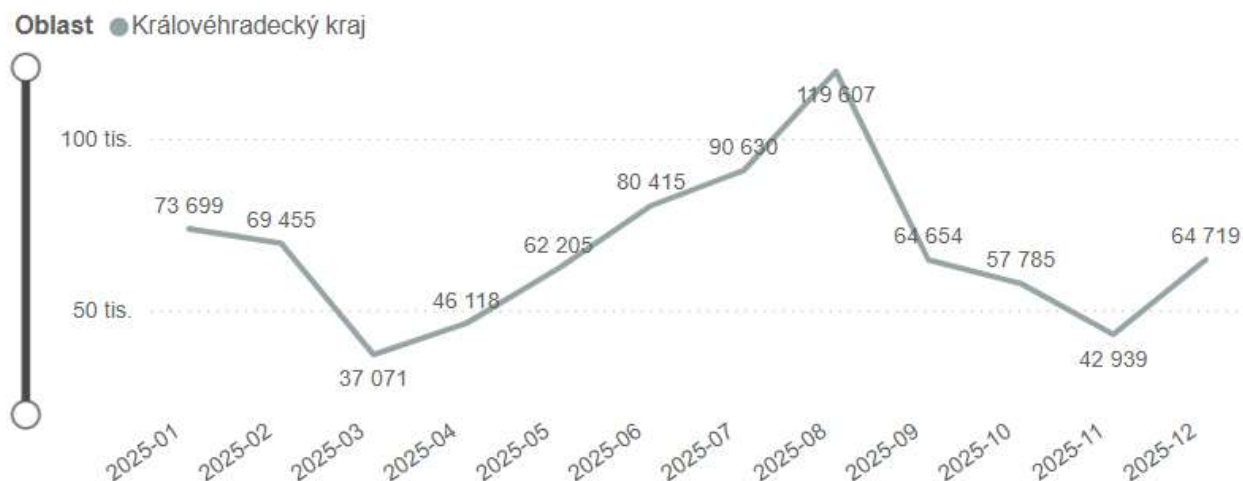
Vyjadřuje počet výletodnů v dané oblasti v celém měsíci, které vygenerovali výletníci (dle okresu jejich rezidentury).

Oblast	Uni turisté opak abs
Královéhradecký kraj	809 297
Celkem	809 297

Stát	Uni turisté opak abs
Polsko	238 367
Německo	158 174
Ukrajina	134 689
Slovensko	69 469
Nizozemí	32 188
Litva	18 355
Švýcarsko	13 926
Rakousko	13 345
Spojené státy americké	11 721
Maďarsko	11 249
Velká Británie	8 979
Celkem	809 297



Oblast
 Stát
 |
 Měsíc
 Kvartál



Typ oblasti

Kraje

Metrika

Uni výletníci opak abs

Název oblasti

Vše

Stát

Vše

RokMěsíc

Vše

INFO

Výstup obsahuje distribuce unikátních turistů a výletníků v dané oblasti a daném měsíci dle jejich původu/rezidentury. U domácího turistického ruchu jsou zdroje identifikovány na úrovni okresů, u zahraničního na úrovni států. Hodnoty reprezentují podíl skupiny návštěvníků z konkrétního zdroje převážené celkovým počtem návštěvníků oblasti (domácích, nebo zahraničních).

Ukazatele:

Přenocování, [počet]

Vyjadřuje počet přenocování v dané oblasti v celém měsíci, které vygenerovali turisté (dle okresu jejich rezidentury).

Uni turisté opak abs, [počet]

Vyjadřuje zaznamenané výskyty turistů v dané oblasti v celém měsíci a to dle okresu jejich rezidentury.

Uni výletníci opak abs, [počet]

Vyjadřuje zaznamenané výskyty výletníků v dané oblasti v celém měsíci a to dle okresu jejich rezidentury.

Turistodny, [počet]

Vyjadřuje počet turistodnů v dané oblasti v celém měsíci, které vygenerovali turisté (dle okresu jejich rezidentury).

Výletodny, [počet]

Vyjadřuje počet výletodnů v dané oblasti v celém měsíci, které vygenerovali výletníci

Oblast	Uni výletníci opak abs
Královéhradecký kraj	1 215 887
Celkem	1 215 887

Stát	Uni výletníci opak abs
Polsko	730 669
Ukrajina	156 331
Německo	97 778
Slovensko	40 015
Litva	20 143
Nizozemí	19 513
Spojené státy americké	11 455
Francie	10 878
Velká Británie	10 591
Švýcarsko	9 912
Rakousko	9 418
Dumarsko	8 725
Celkem	1 215 887



Oblast Stát |
 Měsíc Kvartál



Typ oblasti

Kraje

Metrika

Uni turisté opak abs

Název oblasti

Vše

RokMěsíc

Vše

INFO

Výstup obsahuje distribuce unikátních turistů a výletníků v dané oblasti a daném měsíci dle jejich původu/rezidentury. U domácího turistického ruchu jsou zdroje identifikovány na úrovni okresů, u zahraničního na úrovni států. Hodnoty reprezentují podíl skupiny návštěvníků z konkrétního zdroje převáženě celkovým počtem návštěvníků oblasti (domácích, nebo zahraničních).

Ukazatele:

Přenocování, [počet]

Vyjadřuje počet přenocování v dané oblasti v celém měsíci, které vygenerovali turisté (dle okresu jejich rezidentury).

Uni turisté opak abs, [počet]

Vyjadřuje zaznamenané výskyty turistů v dané oblasti v celém měsíci a to dle okresu jejich rezidentury.

Uni výletníci opak abs, [počet]

Vyjadřuje zaznamenané výskyty výletníků v dané oblasti v celém měsíci a to dle okresu jejich rezidentury.

Turistodny, [počet]

Vyjadřuje počet turistodnů v dané oblasti v celém měsíci, které vygenerovali turisté (dle okresu jejich rezidentury).

Výletodny, [počet]

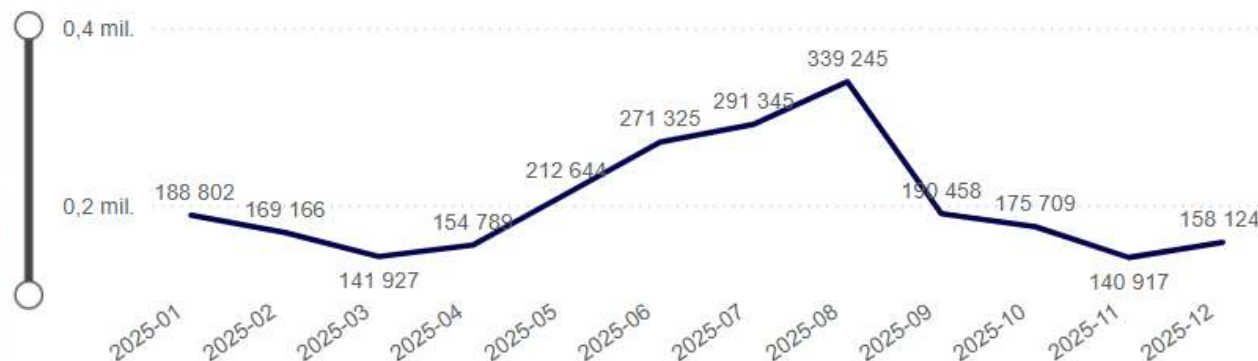
Kraj (domovský)	Uni turisté opak abs
Hlavní město Praha	647 544
Středočeský kraj	534 165
Pardubický kraj	214 931
Jihomoravský kraj	214 102
Ústecký kraj	142 159
Liberecký kraj	141 837
Moravskoslezský kraj	117 288
Olomoucký kraj	96 522
Kraj Vysočina	92 793
Jihočeský kraj	73 457
Celkem	2 434 451

Město (domovské)	Uni turisté opak abs
Praha	647 544
Praha-východ	101 575
Brno-město	98 120
Pardubice	87 510
Praha-západ	75 873
Liberec	64 942
Mladá Boleslav	61 218
Ústí nad Orlicí	54 224
Kladno	49 701
Nymburk	45 783
Celkem	2 434 451



Oblast
 Město
 Kraj
 Měsíc
 Kvartál

Oblast ● Královéhradecký kraj



Typ oblasti

Kraje

Metrika

Uni výletníci opak abs

Název oblasti

Vše

RokMěsíc

Vše

INFO

Výstup obsahuje distribuce unikátních turistů a výletníků v dané oblasti a daném měsíci dle jejich původu/rezidentury. U domácího turistického ruchu jsou zdroje identifikovány na úrovni okresů, u zahraničního na úrovni států. Hodnoty reprezentují podíl skupiny návštěvníků z konkrétního zdroje převážené celkovým počtem návštěvníků oblasti (domácích, nebo zahraničních).

Ukazatele:

Přenocování, [počet]

Vyjadřuje počet přenocování v dané oblasti v celém měsíci, které vygenerovali turisté (dle okresu jejich rezidentury).

Uni turisté opak abs, [počet]

Vyjadřuje zaznamenané výskyty turistů v dané oblasti v celém měsíci a to dle okresu jejich rezidentury.

Uni výletníci opak abs, [počet]

Vyjadřuje zaznamenané výskyty výletníků v dané oblasti v celém měsíci a to dle okresu jejich rezidentury.

Turistodny, [počet]

Vyjadřuje počet turistodnů v dané oblasti v celém měsíci, které vygenerovali turisté (dle okresu jejich rezidentury).

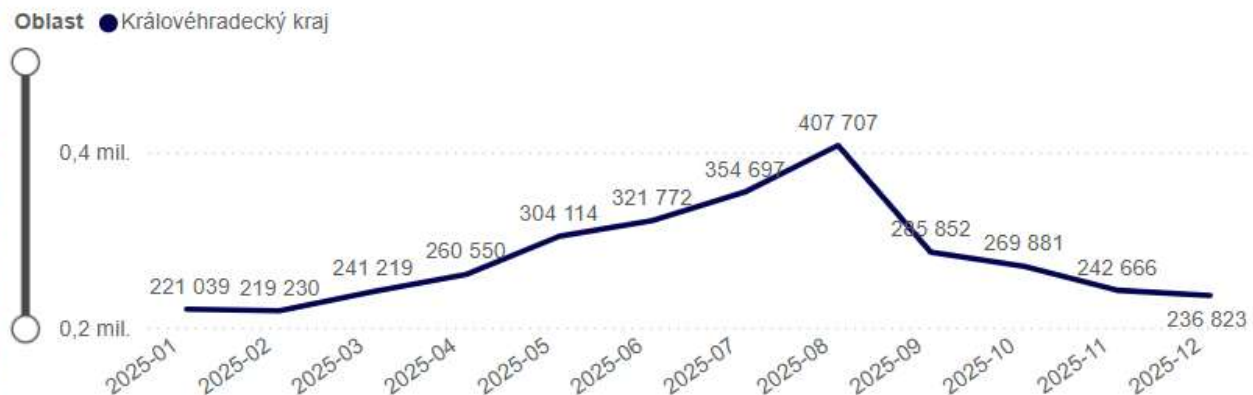
Výletodny, [počet]

Kraj (domovský)	Uni výletníci opak abs
Středočeský kraj	787 002
Pardubický kraj	779 422
Hlavní město Praha	640 063
Liberecký kraj	321 372
Jihomoravský kraj	185 182
Kraj Vysočina	142 900
Ústecký kraj	122 394
Olomoucký kraj	111 131
Moravskoslezský kraj	91 202
Jihočeský kraj	62 510
Celkem	3 365 550

Město (domovské)	Uni výletníci opak abs
Praha	640 063
Pardubice	287 854
Ústí nad Orlicí	238 882
Mladá Boleslav	161 864
Chrudim	141 960
Liberec	122 518
Praha-východ	117 880
Svitavy	110 726
Nymburk	104 366
Kolín	90 478
Celkem	3 365 550



Oblast
 Město
 Kraj
 Měsíc
 Kvartál



ORP

Vše

Metrika

Turistodny

Věk

Vše

Pohlaví

Vše

RokMěsíc

Vše

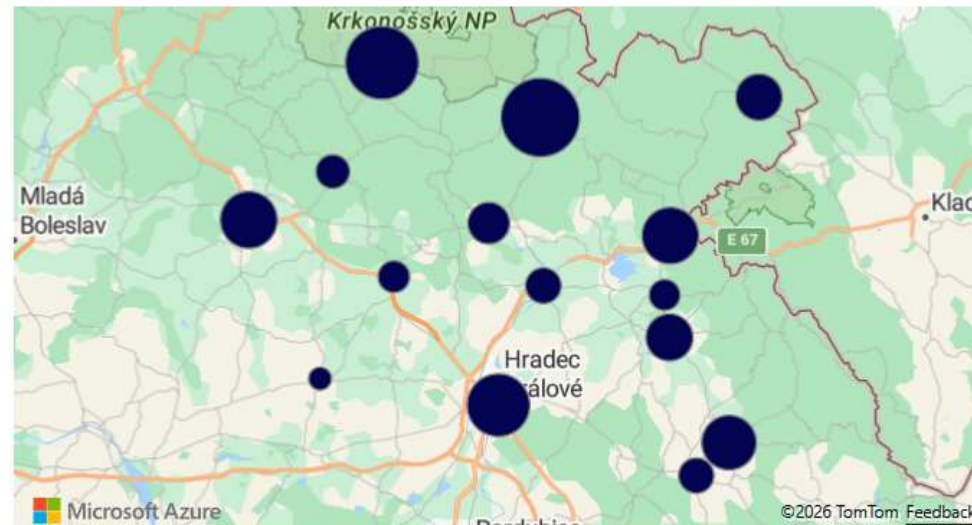
i INFO

Bude doplněno...

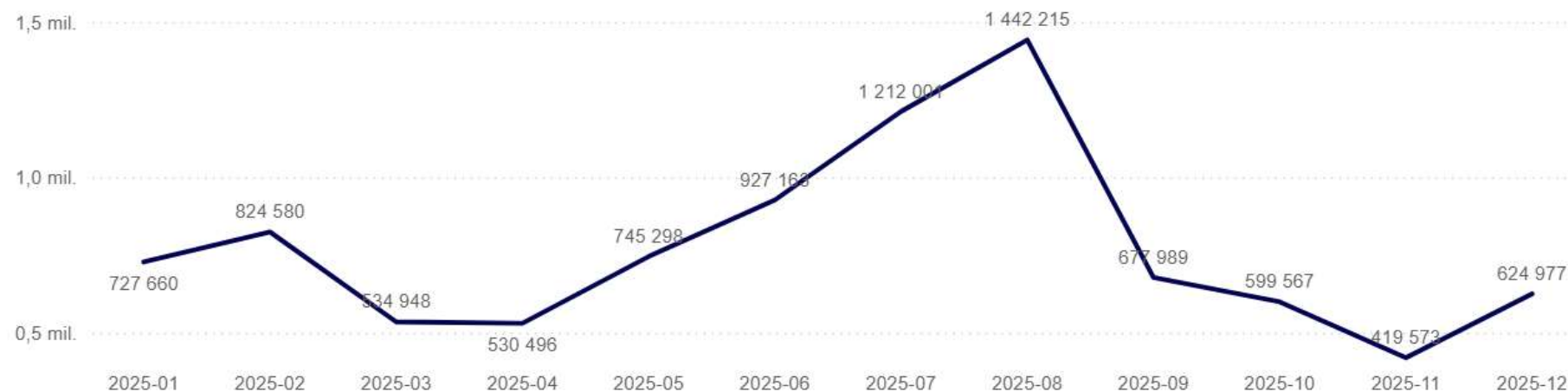
Měsíc	Turistodny
01 - leden	727 660
02 - únor	824 580
03 - březen	534 948
04 - duben	530 496
05 - květen	745 298
06 - červen	927 163
07 - červenec	1 212 001
08 - srpen	1 442 215
09 - září	677 989
10 - říjen	599 567
Celkem	9 266 467

Věk	Turistodny
nezname	7 064 185
45 - 59 let	779 093
30 - 44 let	638 899
0 - 29 let	449 910
60 a více let	334 380

Pohlaví	Turistodny
nezname	7 064 185
Muzi	1 144 733
Zeny	1 057 549
Celkem	9 266 467



Měsíc
 Kvartál



Metrika

Turistodny

Věk

Vše

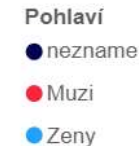
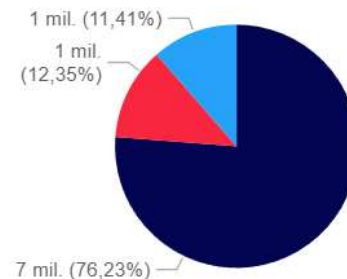

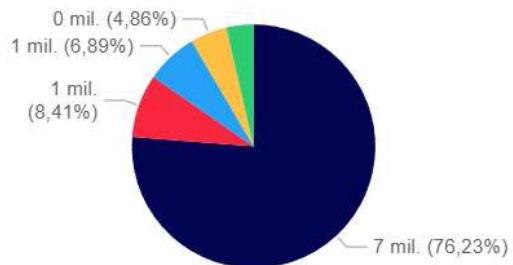
Pohlaví

Vše

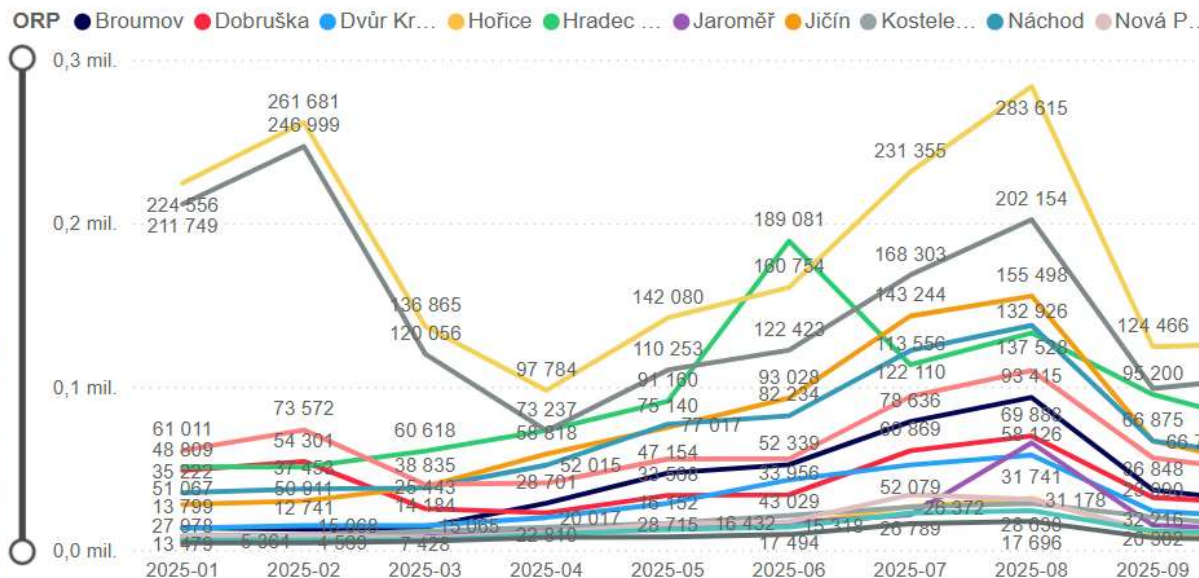
RokMěsíc

Vše

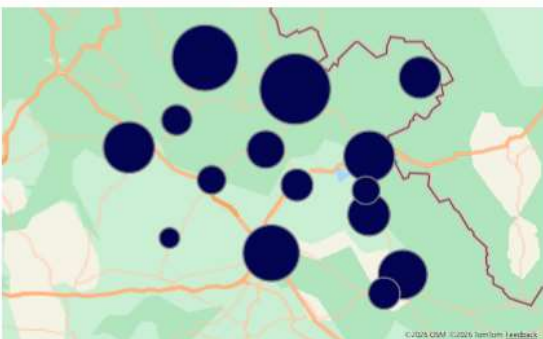
ORP	Turistodny
Trutnov	2 010 128
Vrchlabí	1 652 383
Hradec Králové	1 079 651
Jičín	816 687
Náchod	802 060
Rychnov nad Kněžnou	721 586
Dobruška	460 402
Broumov	442 491
Dvůr Králové nad Labem	319 330
Jaroměř	201 718
Kostelec nad Orlicí	195 362
Nová Paka	173 801
Hořice	149 163
Nové Město nad Metují	141 376
Nový Bydžov	100 329
Celkem	9 266 467



Měsíc
 Kvartál
 Datum



ORP	Výletodny
Hradec Králové	2 007 675
Trutnov	1 191 748
Jičín	1 146 384
Vrchlabí	914 094
Náchod	816 936
Rychnov nad Kněžnou	625 473
Broumov	614 782
Dvůr Králové nad Labem	466 768
Kostelec nad Orlicí	348 222
Dobruška	318 963
Jaroměř	257 086
Nový Bydžov	189 403
Nové Město nad Metují	186 050
Nová Paka	173 526
Hořice	143 970
Celkem	9 401 080





Měsíc číslo

Vše

Rok

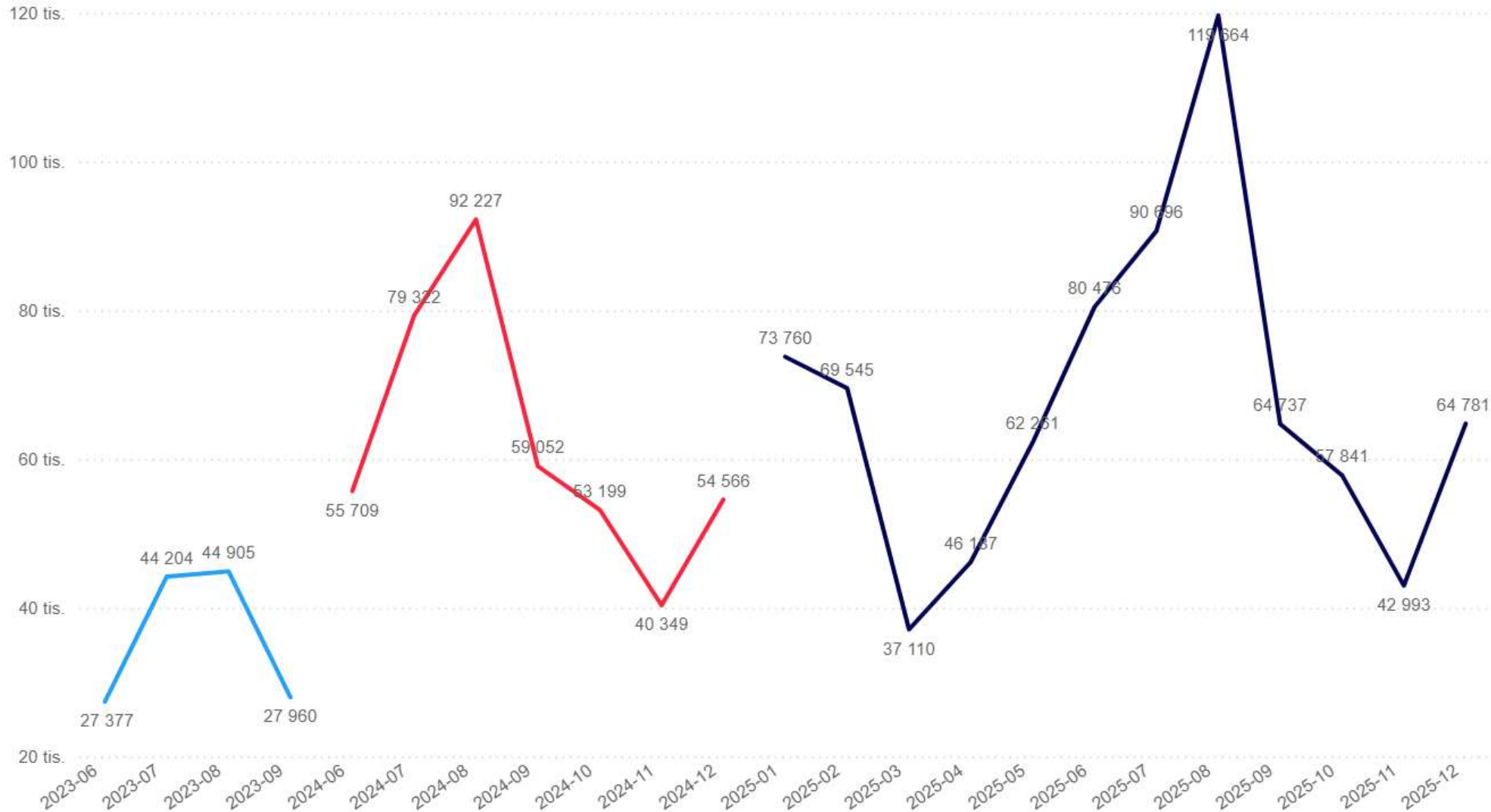
Vše

Rok	Měsíc	Unikátní turisté
2025-01		73 760
2025-02		69 545
2025-03		37 110
2025-04		46 137
Celkem		810 051

Rok	Měsíc	Turisté
2024-06		55 709
2024-07		79 322
2024-08		92 227
2024-09		59 052
Celkem		434 424

Rok	Měsíc	Turisté
2023-06		27 377
2023-07		44 204
2023-08		44 905
2023-09		27 960
Celkem		144 446

● Unikátní turisté ● Součet hodnot: Turisté ● Součet hodnot: Hodnota





Měsíc číslo

Vše

Rok

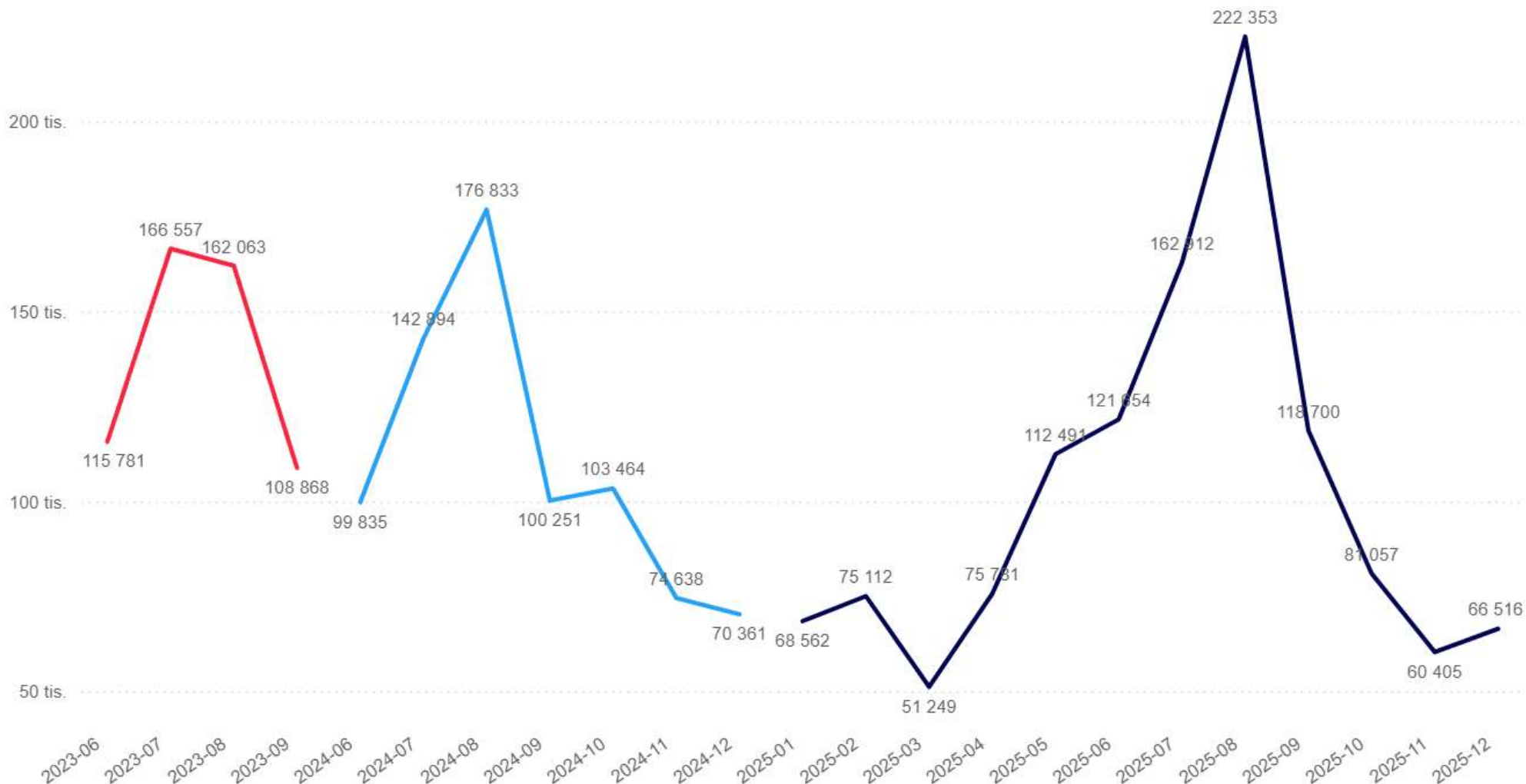
Vše

Rok	Měsíc	Unikátní výletníci
2025-01		68 562
2025-02		75 112
2025-03		51 249
2025-04		75 781
Celkem		1 216 792

Rok	Měsíc	Výletníci
2024-06		99 835
2024-07		142 894
2024-08		176 833
2024-09		100 251
Celkem		768 276

Rok	Měsíc	Výletníci
2023-06		115 781
2023-07		166 557
2023-08		162 063
2023-09		108 868
Celkem		553 269

● Unikátní výletníci ● Součet hodnot: Hodnota ● Součet hodnot: Výletníci



Odhad ekonomického přínosu v kraji

Kraj	2025	Útrata os./den	Útrata za rok 2025
Turistodny	10 339 847	1 512	15 633 848 664,00
Výletodny	6 750 841	1 135	7 662 204 535,00
			23 296 053 199,00

- **CzT: Průměrná útrata os./den**
 - <https://tourdata.cz/data/tracking-domaciho-a-prijezdoveho-cestovniho-ruchu/>

Prostor pro otázky



<https://www.ccrkhk.cz/cs/turismus-v-cislech/>

Telefon: +420 608 233 698

E-mail: suchomel.tomas@ccrkhk.cz