

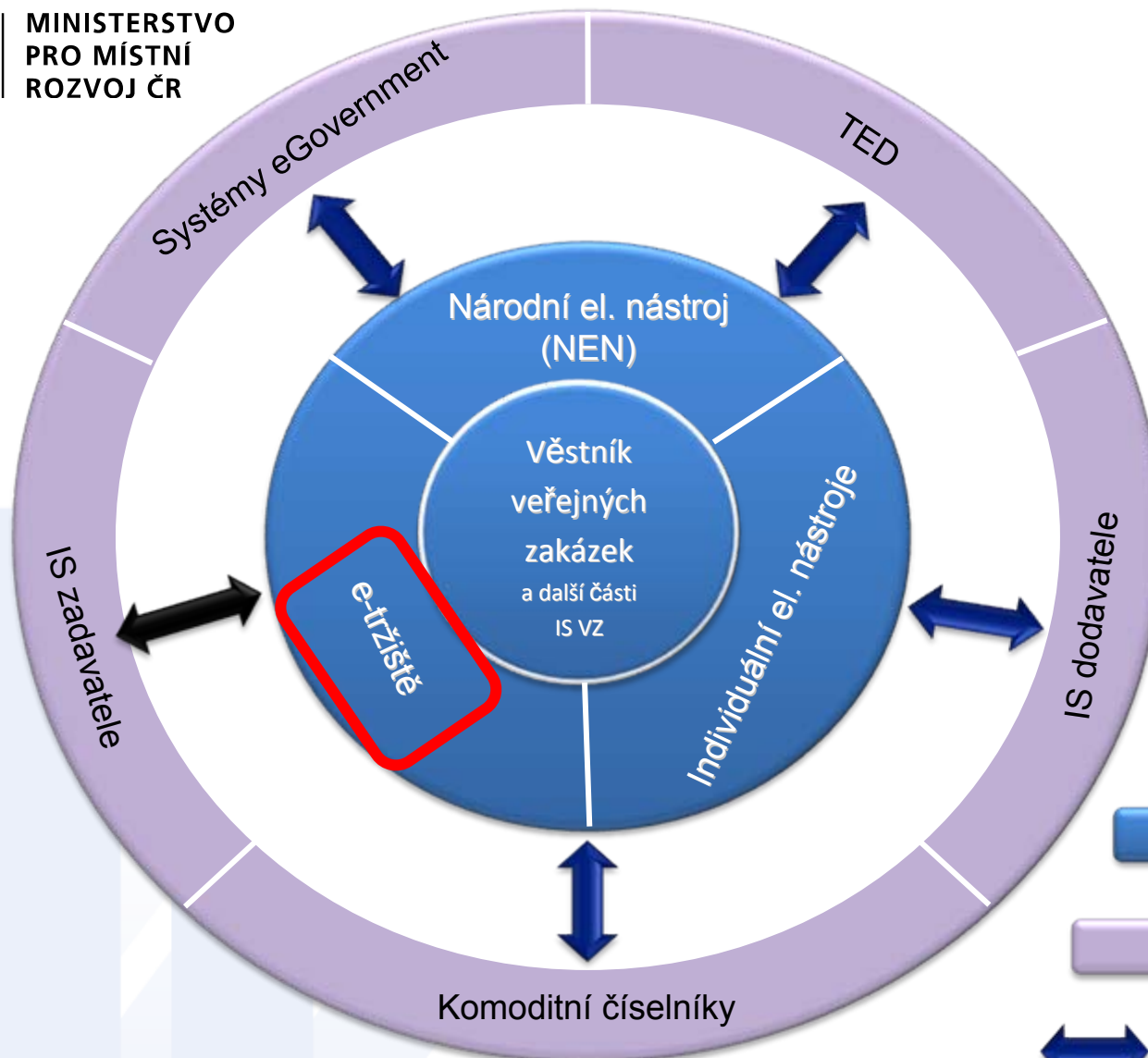


# Elektronická tržiště

## - nový systém zadávání veřejných zakázek

Ing. Marek Grill

Ministerstvo pro místní rozvoj ČR  
Odbor veřejného investování





## Naplněny termíny UV č. 222/2012

### 1. května 2012

-zahájení provozu elektronických tržišť pro veřejnou správu

### od 1. července 2012

- povinné používání elektronických tržišť definovanými subjekty



## Pro období 5 let vybralo MMR ČR v koncesním řízení na vytvoření a provoz e-tržišť pět provozovatelů:

Provozovatel	Název e-tržišť	Spuštěno	Certifikováno
Česká pošta, s.p.	Centrum veřejných zakázek	1. 11. 2012	NE
Český trh, a.s.	Český trh	1. 11. 2012	NE
Sdružení TENDERMARKET	TENDERMARKET	1. 7. 2012	ANO
Syntaxit, s.r.o.	Gemin.cz	1. 5. 2012	ANO
Vortal	vortalGOV	1. 10. 2012	NE



## Projekt „Vzdělávání uživatelů e-tržišť jako součást NIPEZ“

reg. č.: CZ.1.04/4.1.00/62.00006

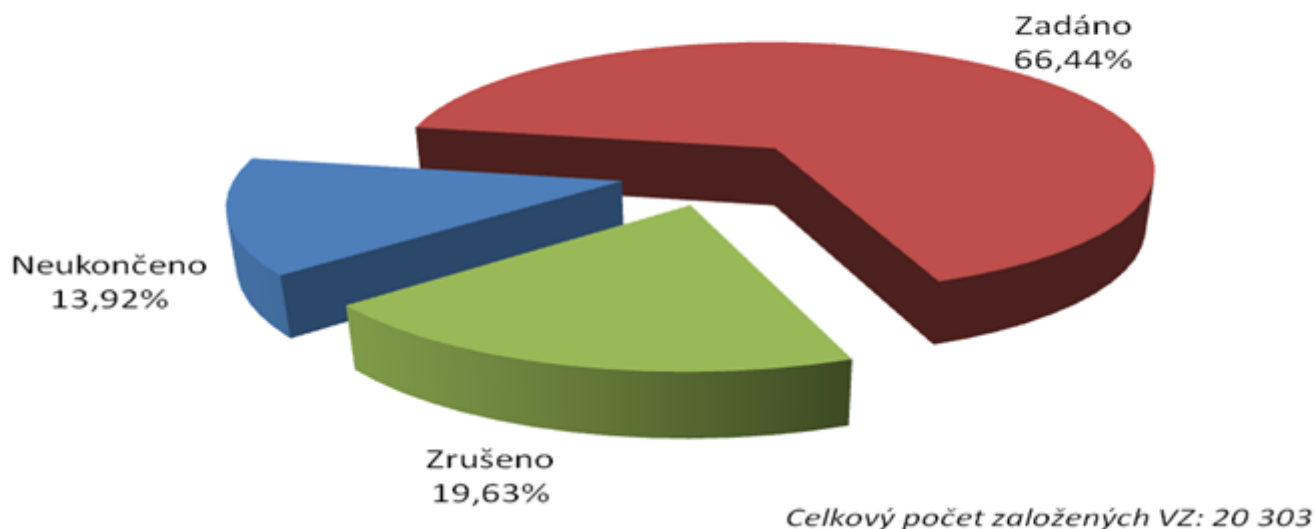
spolufinancován z Evropského sociálního fondu v rámci Operačního programu Lidské zdroje a zaměstnanost

- prezenční a elearningové kurzy v období leden – říjen 2012
  - proškoleno 1 738 absolventů:
  - 1 400 v rámci prezenčních kurzů (628 mužů a 772 žen) a
  - 338 v rámci e-learningových kurzů (154 mužů a 184 žen)
- Prezenční kurzy probíhaly v Praze, Brně a Ostravě a to před při a po spuštění e-tržišť



<i>Založené veřejné zakázky na e-tržišťích dle stavu</i>	<i>Celkový počet</i>	<i>Podíl v %</i>
Neukončeno	2 827	13,92 %
Zadáno	13 490	66,44 %
Zrušeno	3 986	19,63 %
<b>Celkem</b>	<b>20 303</b>	<b>100,00 %</b>

Podíl založených veřejných zakázek na e-tržišťích dle stavu na celkovém počtu založených veřejných zakázek

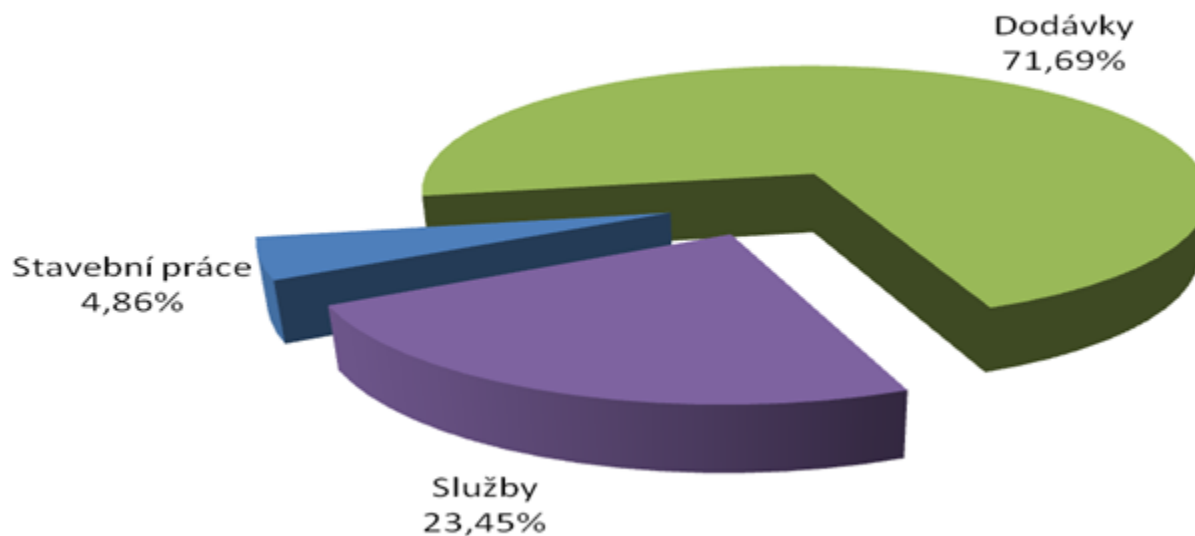




## Statistiky používání 2012

Zadané zakázky dle druhu	Celkový počet	Podíl v %	Smluvní cena v mil. Kč bez DPH	Podíl na celkové smluvní ceně v %
Dodávky	9 671	71,69 %	724,416	61,59 %
Služby	3 164	23,45 %	266,624	22,67 %
Stavební práce	655	4,86 %	185,183	15,74 %
<b>Celkem</b>	<b>13 490</b>	<b>100,00 %</b>	<b>1 176,222</b>	<b>100,00 %</b>

Podíl počtu zadaných zakázek dle druhu na celkovém počtu zadaných zadávek



Celkový počet zadaných VZ: 13 490



<i>Zadané zakázky na dodávky a služby dle rozpětí předpokládané hodnoty</i>	<i>Celkový počet</i>	<i>Podíl v %</i>	<i>Smluvní cena v mil. Kč bez DPH</i>	<i>Podíl na celkové smluvní ceně v %</i>
<5 000, 50 000) Kč	8 102	63,12 %	140,216	14,15 %
<50 000, 100 000) Kč	2 033	15,84 %	123,834	12,50 %
<100 000, 500 000) Kč	2 184	17,02 %	379,789	38,32 %
<500 000 Kč +	516	4,02 %	347,201	35,03 %
<b>Celkem</b>	<b>12 835</b>	<b>100,00 %</b>	<b>991,040</b>	<b>100,00 %</b>

<i>Zadané zakázky na stavební práce dle rozpětí předpokládané hodnoty</i>	<i>Celkový počet</i>	<i>Podíl v %</i>	<i>Smluvní cena v mil. Kč bez DPH</i>	<i>Podíl na celkové smluvní ceně v %</i>
<5 000, 50 000) Kč	235	35,88 %	5,196	2,81 %
<50 000, 100 000) Kč	118	18,02 %	9,264	5,00 %
<100 000, 500 000) Kč	175	26,72 %	41,342	22,32 %
<500 000 Kč +	127	19,39 %	129,381	69,87 %
<b>Celkem</b>	<b>655</b>	<b>100,00 %</b>	<b>185,183</b>	<b>100,00 %</b>





<i>Zadané zakázky dle druhu zadávacího řízení</i>	<i>Celkový počet</i>	<i>Podíl v %</i>	<i>Smluvní cena v mil. Kč bez DPH</i>	<i>Podíl na celkové smluvní ceně v %</i>
VZMR – otevřená výzva	8 074	59,85 %	723,856	61,54 %
VZMR – přímé zadání	3 751	27,81 %	173,296	14,73 %
VZMR – uzavřená výzva	1 578	11,70 %	174,801	14,86 %
Zjednodušené podlimitní řízení	70	0,52 %	100,471	8,54 %
VZ na základě RS s více uchazeči mimo režim ZVZ	6	0,04 %	0,497	0,04 %
E-aukce malého rozsahu pro VZMR	6	0,04 %	1,402	0,12 %
VZ na základě RS s více uchazeči v režimu ZVZ	3	0,02 %	0,111	0,01 %
Podlimitní VZ – přímé zadání	2	0,01 %	1,788	0,15 %
<b>Celkem</b>	<b>13 490</b>	<b>100,00 %</b>	<b>1 176,222</b>	<b>100,00 %</b>



<i><b>Zadané zakázky dle kategorie zadavatele</b></i>	<i><b>Celkový počet</b></i>	<i><b>Podíl v %</b></i>	<i><b>Smluvní cena v mil. Kč bez DPH</b></i>	<i><b>Podíl na celkové smluvní ceně v %</b></i>
Česká republika	12 522	92,82 %	1 104,584	93,91 %
Státní příspěvková organizace	897	6,65 %	60,665	5,16 %
Územní samosprávný celek	42	0,31 %	6,283	0,53 %
Příspěvková organizace, u níž funkci zřizovatele vykonává územní samosprávný celek	11	0,08 %	3,730	0,32 %
Jiná právnická osoba	18	0,13 %	0,960	0,08 %
<b>Celkem</b>	<b>13 490</b>	<b>100,00 %</b>	<b>1 176,222</b>	<b>100,00 %</b>



### Údaje o registracích uživatelů e-tržišť v roce 2012

Počet registrovaných zadavatelů	577
Počet <u>skutečně</u> registrovaných dodavatelů	9 020
Z toho:	
Na základě předběžné registrace	972
Bez předchozí předběžné registrace	8 048



## Dotazníkové šetření

- rozeslán celkem **512** osobám zodpovídajícím v daných organizacích za zadávání veřejných zakázek
- návratnost vyplněných dotazníků činila **45,7 %** (234 subjektů)
- **15** ústředních orgánů státní správy a **219** podřízených organizací

### Účel:

- možnost vyhodnotit dosavadní používání systému e-tržišť, jeho přínosy a nedostatky a především konkrétní zkušenosti zadavatelů



## Pozitiva

- výrazný podíl zakázek zadaných otevřenou výzvou
- výrazný podíl zadaných veřejných zakázek, kde žádná z položek předmětu nebyla zahrnuta v Seznamu
- vysoký podíl realizovaných veřejných zakázek, jejichž předpokládaná hodnota nedosahovala limitu 50 000 Kč bez DPH
- využívání aditivních služeb - možnost realizovat na e-tržističích zadávací řízení s předpokládanou hodnotou nedosahující 5 000 Kč.



## Rezervy

- využívání e-tržišť nepovinnými subjekty
- kvalita uživatelského rozhraní
- složitost procesů a postupů zadávání VZ na e-tržišťích
- využívání cNIPEZ – parametrický popis
- využívání e-aukcí jako formy hodnocení
- seznam povinných komodit



MINISTERSTVO  
PRO MÍSTNÍ  
ROZVOJ ČR



# Děkuji za pozornost.

Ing. Marek Grill

Ministerstvo pro místní rozvoj ČR

Odbor veřejného investování

Praha 1, Na Příkopě 3

Tel.: 234 154 203

Mail: [marek.grill@mmr.cz](mailto:marek.grill@mmr.cz)

[www.mmr.cz](http://www.mmr.cz)

[www.portal-vz.cz](http://www.portal-vz.cz)